



UNIUNEA EUROPEANĂ



Programul Operațional Capacitate Administrativă
Competența face diferența!



Instrumente Structurale
2014-2020



Starea Națiunii

Construirea unui instrument inovator
pentru fundamentarea politicilor publice (SIPOCA 11)

CONFERINȚĂ NAȚIONALĂ DE CONSULTARE PUBLICĂ
„CUM MĂSURĂM DEZVOLTAREA ROMÂNIEI?
DOMENII PRINCIPALE, INDICATORI
ȘI PROVOCĂRI METODOLOGICE“



starea
națiunii



SECRETARIATUL GENERAL
AL GUVERNULUI



starea
națiunii



SCOALA NAȚIONALĂ DE STUDII
POLITICE ȘI ADMINISTRATIVE

Competența face diferența!

Proiect selectat în cadrul Programului Operațional Capacitatea Administrativă cofinanțat de Uniunea Europeană, din Fondul Social European.

Prezentarea indicatorilor selectați pentru dimensiunea **SĂNĂTATE**

Loredana Ivan loredana.ivan@comunicare.ro

Echipă formată din:

Valeriu Frunzaru, conf. univ. dr.
Loredana Ivan, conf. univ. dr.
Corina Buzoianu, lector univ. dr.
Raluca Buturoiu, asist.univ.dr.
Oana Ștefăniță, asist. univ.dr.

Modelul care a stat la baza stabilirii dimensiunii și a subdimensiunilor

- ❑ Starea de sănătate a populației este o dimensiune importantă când se măsoară bunăstarea națională /nivelul de dezvoltare
- ❑ Indicele Dezvoltării Umane (HDI - *Human Development Index*) - **Long and Health Life**
- ❑ Eurostat - anchetă pe gospodării dedicată domeniului sănătății (EHIS)- *European Health Interview Survey* - din 2006, la fiecare 5 ani (EHIS - 2014 - cea mai recentă anchetă)
Subdomeniile EHIS
Health status: evaluarea propriului nivel de sănătate, limitări în activitățile zilnice etc.
Health care uses: spitalizări, consultații medicale, utilizarea medicamentelor, acțiuni de prevenție
Health determinants: greutate corporală, consum de fructe și legume, fumatul, consumul de alcool etc.
- ❑ OECD publică, împreună cu Comisia Europeană, un raport asupra sănătății, care folosește datele EHIS și alte date colectate de OECD.
Periodicitatea acestor rapoarte nespecificată.

OECD (2014), Health at a Glance: Europe 2014, OECD Publishing

HEALTH STATUS

- Life expectancy and mortality
- Chronic diseases

RISK FACTORS FOR HEALTH

- Smoking
- Alcohol consumption
- Overweight and obesity

HEALTH CARE, RESOURCES AND ACTIVITIES

- Doctors and nurses
- Medical equipment
- Hospital activities
- Pharmaceutical consumption

QUALITY OF CARE

- Acute care for life threatening conditions (cancers and heart attacks)
- Management of chronic diseases
- Prevention of communicable diseases

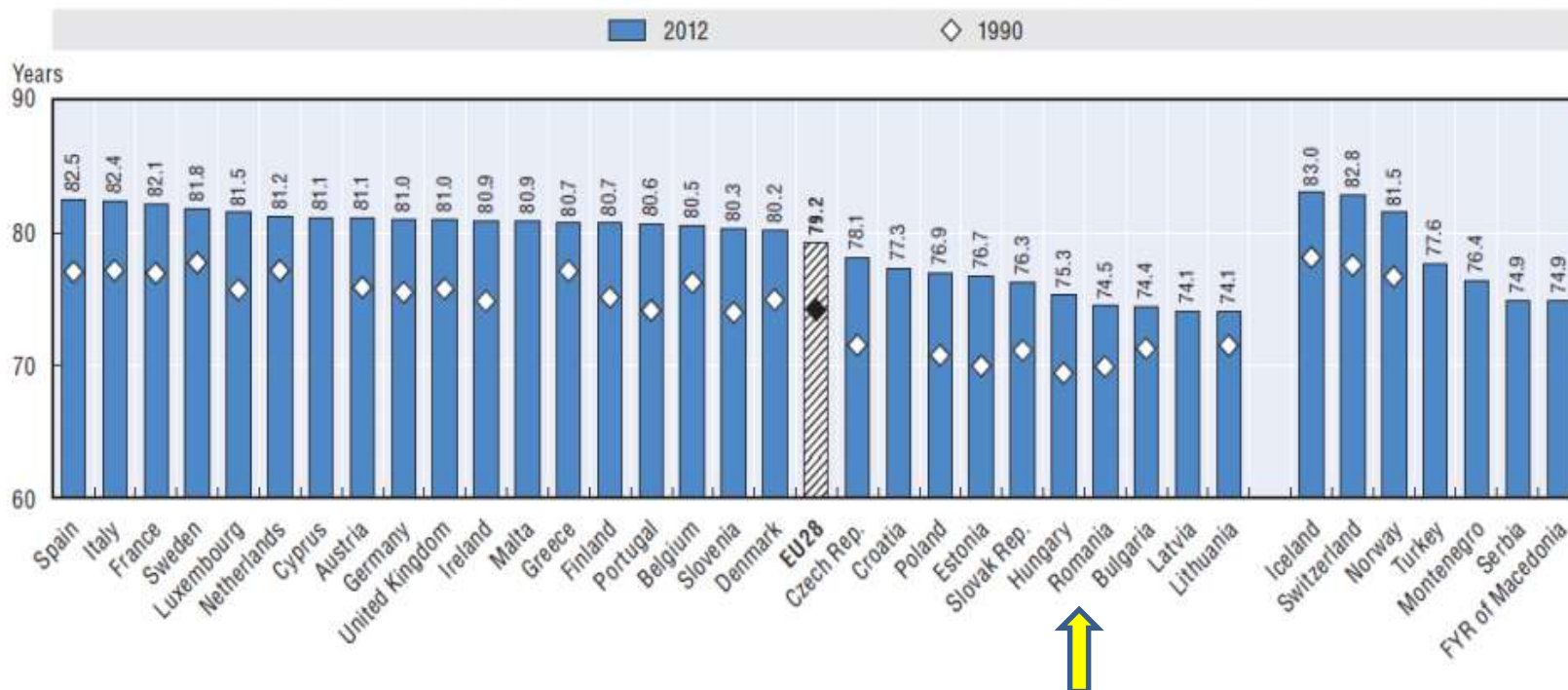
ACCESS TO CARE

- Financial barriers
- Geographic barriers
- Timely access (waiting times)

HEALTH EXPENDITURE

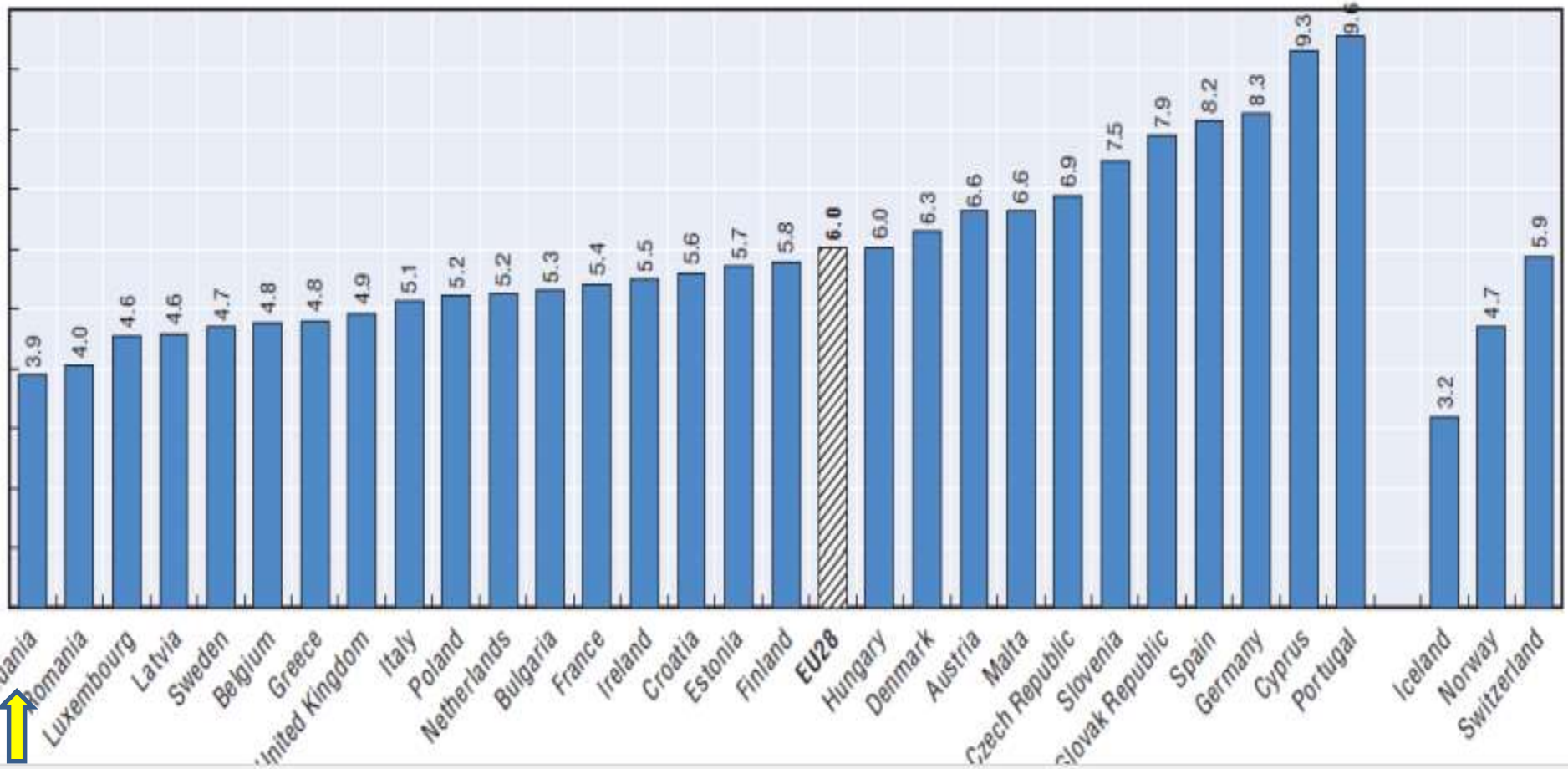
- Cheltuieli
- Finanțare

Health Status - Life expectancy



Health Status - Chronic diseases

Prevalence estimates of diabetes, adults aged 20-79 years, 2013

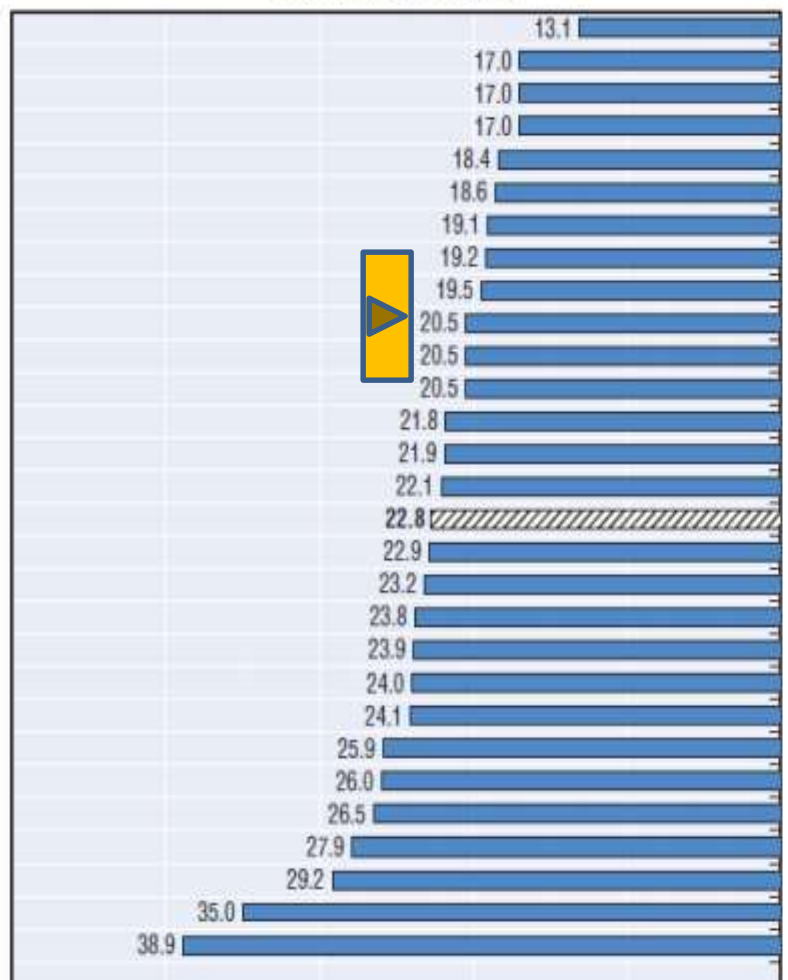




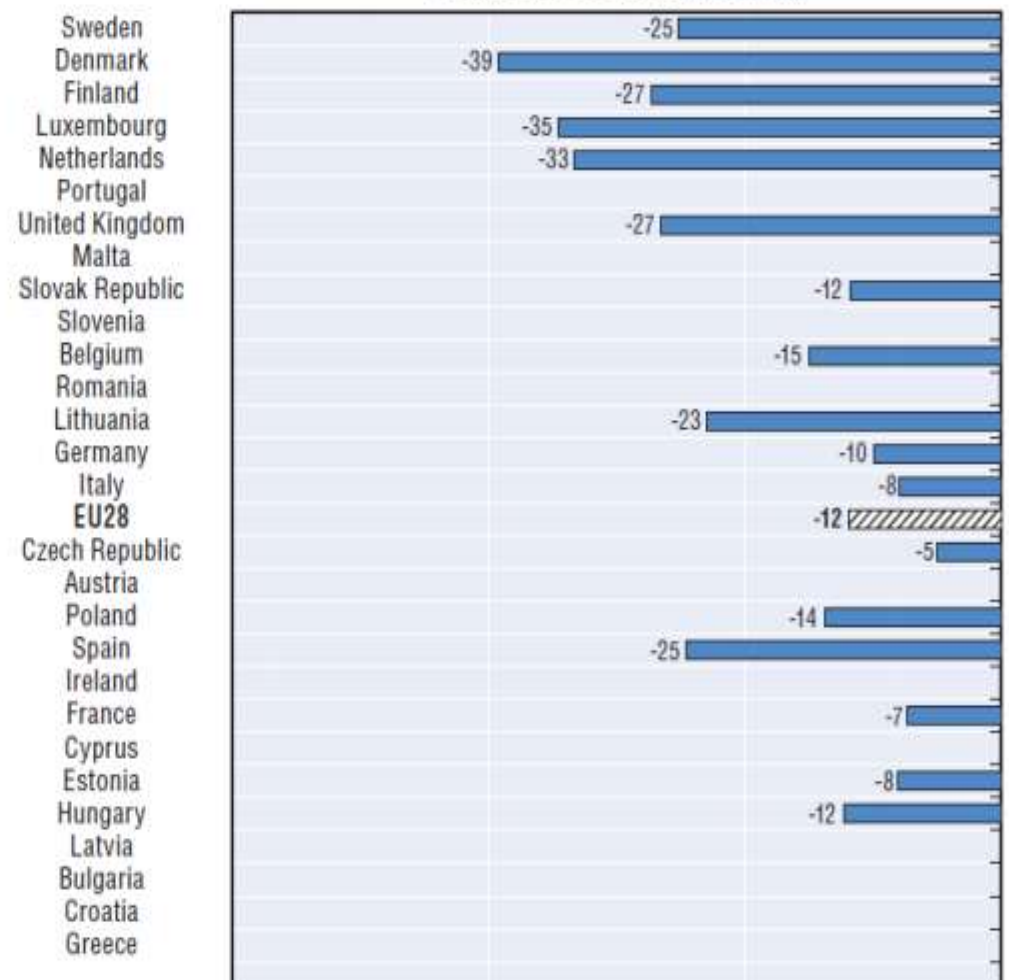
Risk factor for health - smoking

Adult population smoking daily, 2012 and change between 2000 and 2012 (or nearest year)

2012 (or nearest year)



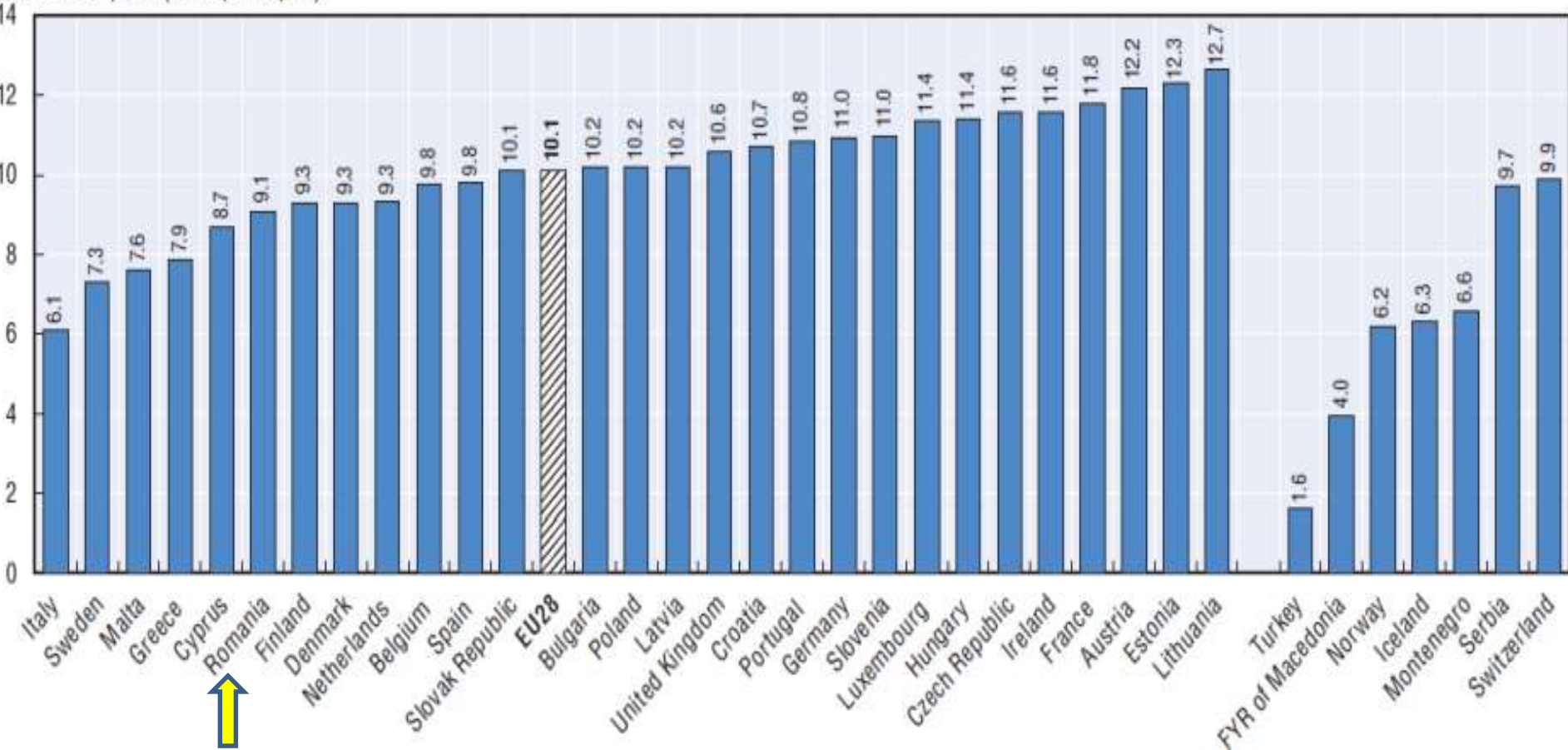
Decline 2002-12 (or nearest year)



Risk factor for health - alcohol consumption

Alcohol consumption among population aged 15 years and over, 2012 (or nearest year)

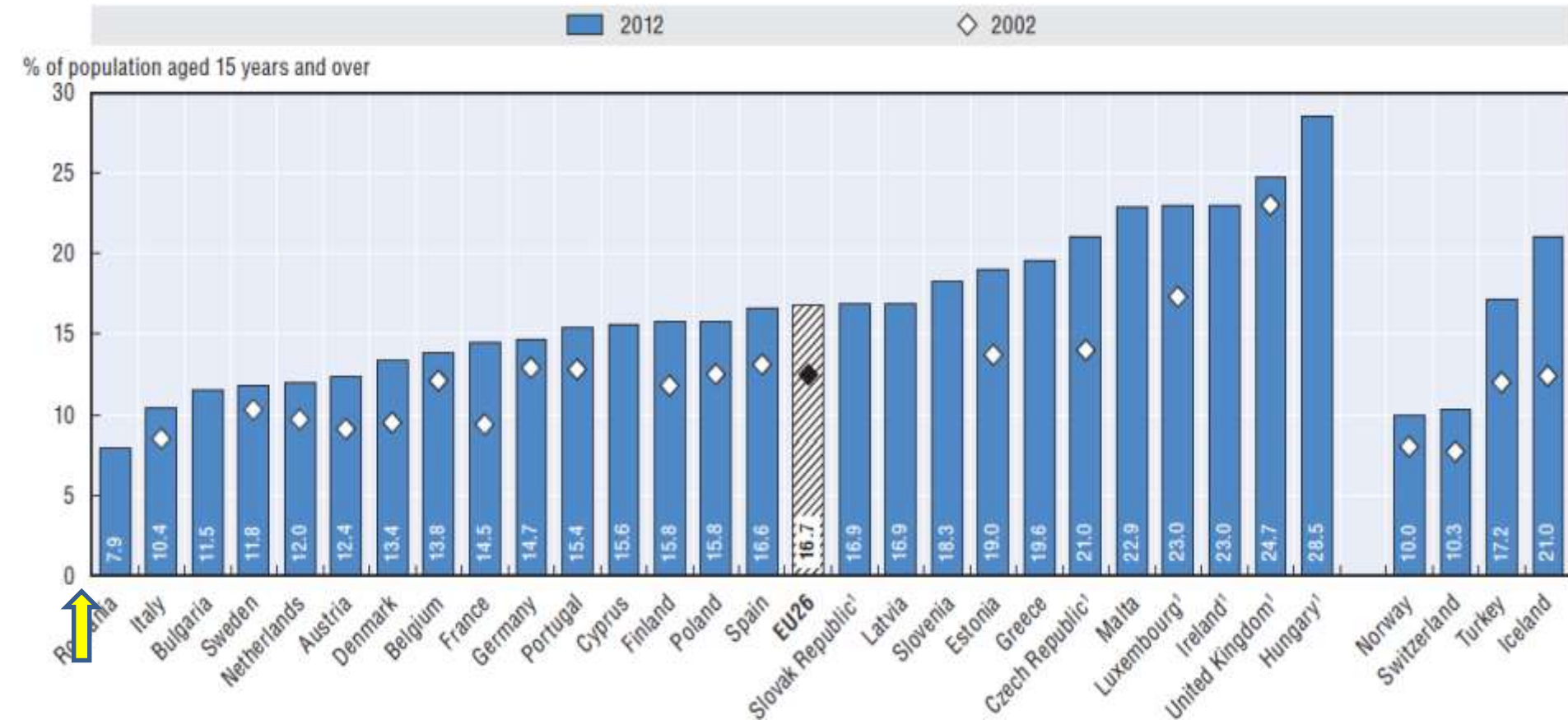
Alcohol consumption (litres per capita)





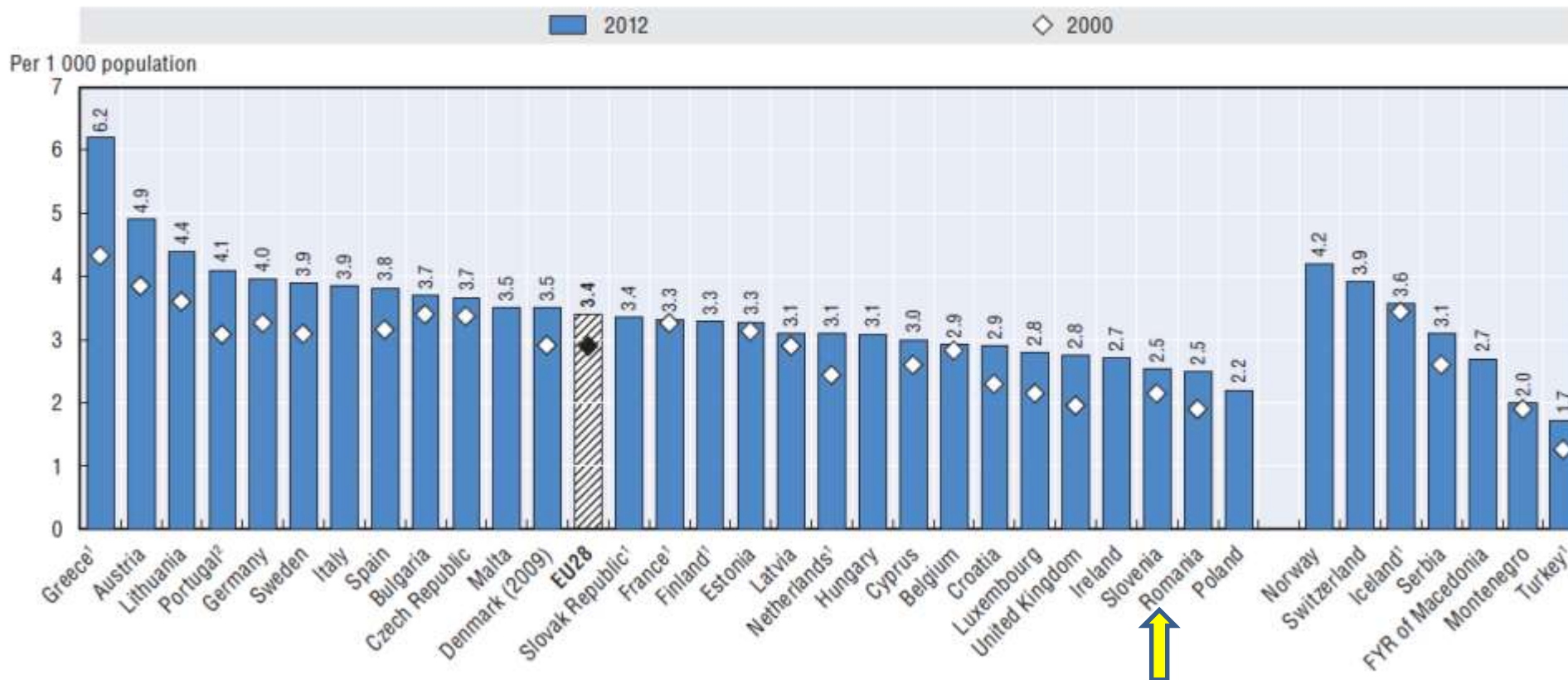
Risk factor for health - obesity and overweight

1 in 6 adults was obese around 2012, up from 1 in 8 in 2002



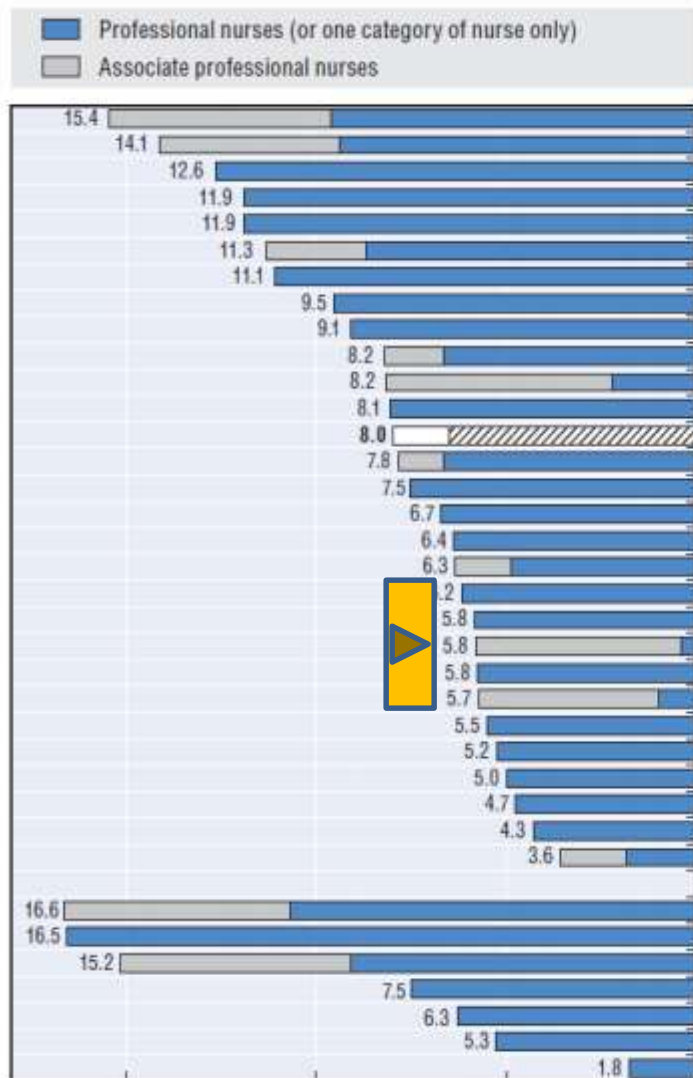
Health care, resources and activities - doctors

Practising doctors per 1 000 population, 2000 and 2012 (or nearest year)

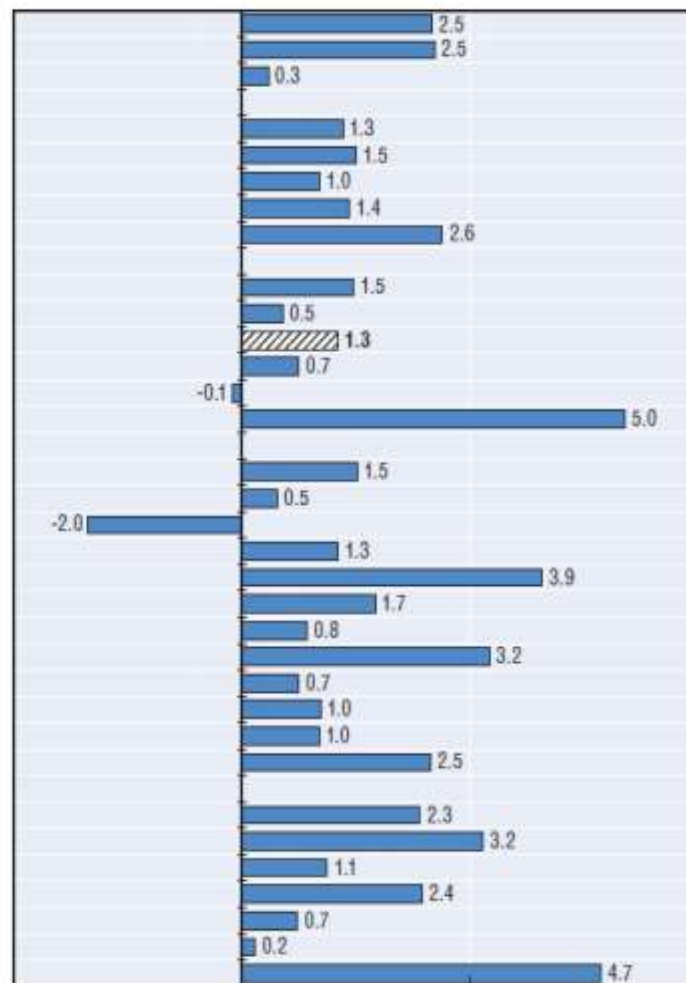


1. Data include not only doctors providing direct care to patients, but also those working in the health sector as managers, educators, researchers, etc. (adding another 5-10% of doctors).

Practising nurses per 1 000 population, 2012 and change between 2000 and 2012 (or nearest year)



- Denmark (2009)
- Finland
- Ireland¹
- Luxembourg
- Netherlands¹
- Germany
- Sweden
- Belgium
- France¹
- United Kingdom
- Slovenia
- Czech Republic
- EU28
- Austria²
- Lithuania
- Malta
- Italy¹
- Hungary
- Estonia
- Slovak Republic¹
- Romania
- Portugal¹
- Croatia
- Poland
- Spain
- Latvia
- Cyprus¹
- Bulgaria
- Greece¹
- Switzerland
- Norway
- Iceland¹
- FYR of Macedonia¹
- Serbia
- Montenegro
- Turkey¹



Modelul nostru urmează subcategoriile așa cum au fost ele definite de WHO (World Health Organisation)

SISTEMUL DE SĂNĂTATE –SERVICII

- Cheltuielile publice pentru sănătate, ca % din PIB
- Numărul de unități sanitare (pe categorii: public/privat, pe medii de rezidență: rural/urban)
- Dotarea unităților sanitare cu echipamente medicale cu tehnologie avansată (pe forme de proprietate și tipuri de unități sanitare)
- Număr de paturi, pe unități sanitare
- Numărul sălilor de operații
- Asistența medicală de urgență, pe elemente specifice (autosalvări, persoane bolnave transportate, persoane bolnave asistate)

Modelul nostru urmează subcategoriile așa cum au fost ele definite de WHO (World Health Organisation)

RESURSE UMANE

- Numărul de medici la 1000 de locuitori
- Numărul de asistenți medicali la 1000 de locuitori
- Numărul de localități unde nu există medic de familie
- Numărul de absolvenți de învățământ superior în domeniul medicinei
- Numărul de cereri pentru certificate profesionale curente
- Numărul de absolvenți de școli posticeale sanitare

Modelul nostru urmează subcategoriile așa cum au fost ele definite de WHO (World Health Organisation)

STAREA DE SĂNĂTATE (HEALTH STATUS)

- Incidența bolilor pe categorii
- Mortalitatea pe categorii de boli
- Număr de cazuri de TBC rezolvate
- Procentul populației cu dizabilități
- Procentul copiilor cu handicap de gradul 1
- Speranța de viață la naștere (inclusiv pe sexe)
- Numărul de decese materne la naștere
- Incidența tentativelor de suicid
- Numărul de noi cazuri de tuberculoză la 100.000 de locuitori
- Numărul de morți la 100.000 de locuitori, din cauza virusului HIV/SIDA (inclusiv pe sexe)

Modelul nostru urmează subcategoriile așa cum au fost ele definite de WHO (World Health Organisation)

Factori de risc

- **Indicele de masă corporală (prevalența obezității)**
- Rata obezității la adolescenți
- Consumul de fructe (procentul de persoane cu vârsta de peste 15 ani care declară că mănâncă fructe, cu o frecvență de cel puțin o dată pe zi)
- Consumul de legume (procentul de persoane cu vârsta de peste 15 ani care declară că mănâncă legume, cu o frecvență de cel puțin o dată pe zi)
- Consumul de sare (ingestia de sare, în grame/persoană adultă/zi)
- Consumul de grăsimi saturate (cantitatea de energie obținută din acizi grași saturați (%) în rândul adulților)
- Activitatea fizică regulată (procentul de persoane cu vârsta de peste 15 ani care declară că fac activitate fizică zilnică, excluzând activitatea profesională în domeniu)

Modelul nostru urmează subcategoriile așa cum au fost ele definite de WHO (World Health Organisation)

Factori de risc

- Volumul anual al vânzărilor de alcool in litri, per persoană (15 ani și peste)
- Procentul celor care fumează zilnic – persoanele cu vârste de 15 ani și peste care declară că fumează zilnic
- Procentul adolescenților care fumează zilnic – persoanele cu vârste între 15 și 18 ani care declară că fumează zilnic
- Volumul anual al vânzărilor de alcool in litri, per persoană (15 ani și peste)
- Incidența consumului de droguri la nivelul populației, care rezultă din anchetele derulate la nivel național și raportate la EMCDDA (*Monitoring Centre for Drugs and Drug Addiction*)
- Acoperirea vaccinării din schema de vaccinare obligatorie (procentul persoanelor vaccinate cu vaccinuri din schema obligatorie din totalul persoanelor care trebuiau vaccinate)

Modelul nostru urmează subcategoriile așa cum au fost ele definite de WHO (World Health Organisation)

Puncte de discuție

- Distincția între indicatorii principali și secundari
- Distincția între indicatorii obiectivi și subiectivi
- Distincția între indicatorii de stare și indicatorii de mișcare
- Puterea de discriminare (cuprindere/excludere) a fiecărui indicator
- Colectarea datelor pe baza indicatorilor selectați



dreamstime.com



Contact: info@starea-natiunii.ro



SECRETARIATUL GENERAL
AL GUVERNULUI



ȘCOALA NAȚIONALĂ DE STUDII
POLITICE ȘI ADMINISTRATIVE

Competența face diferență!

Proiect selectat în cadrul Programului Operațional Capacitatea Administrativă cofinanțat de Uniunea Europeană, din Fondul Social European.